

**Utiliser le clavier de nos smartphones ou tablettes ANDROID semble évident et totalement commun à toute personne se servant de ces supports nomades. Toutefois, il existe une alternative pour taper du texte. Ainsi, en changeant quelques paramètres, libre à vous d'écrire directement avec votre doigt, de façon manuscrite, comme si vous rédigez sur une feuille de papier. Nous vous proposons d'aborder cette astuce grâce à un petit tuto détaillé image par image.**

(tutoriel réalisé en janvier 2020)


**Tutoriel réalisé sur une tablette Samsung Galaxy Tab A6 (9,7 pouces) ; Janvier 2020**

## Tuto Smartphones et Tablettes ANDROID : rédiger une recherche de façon manuscrite

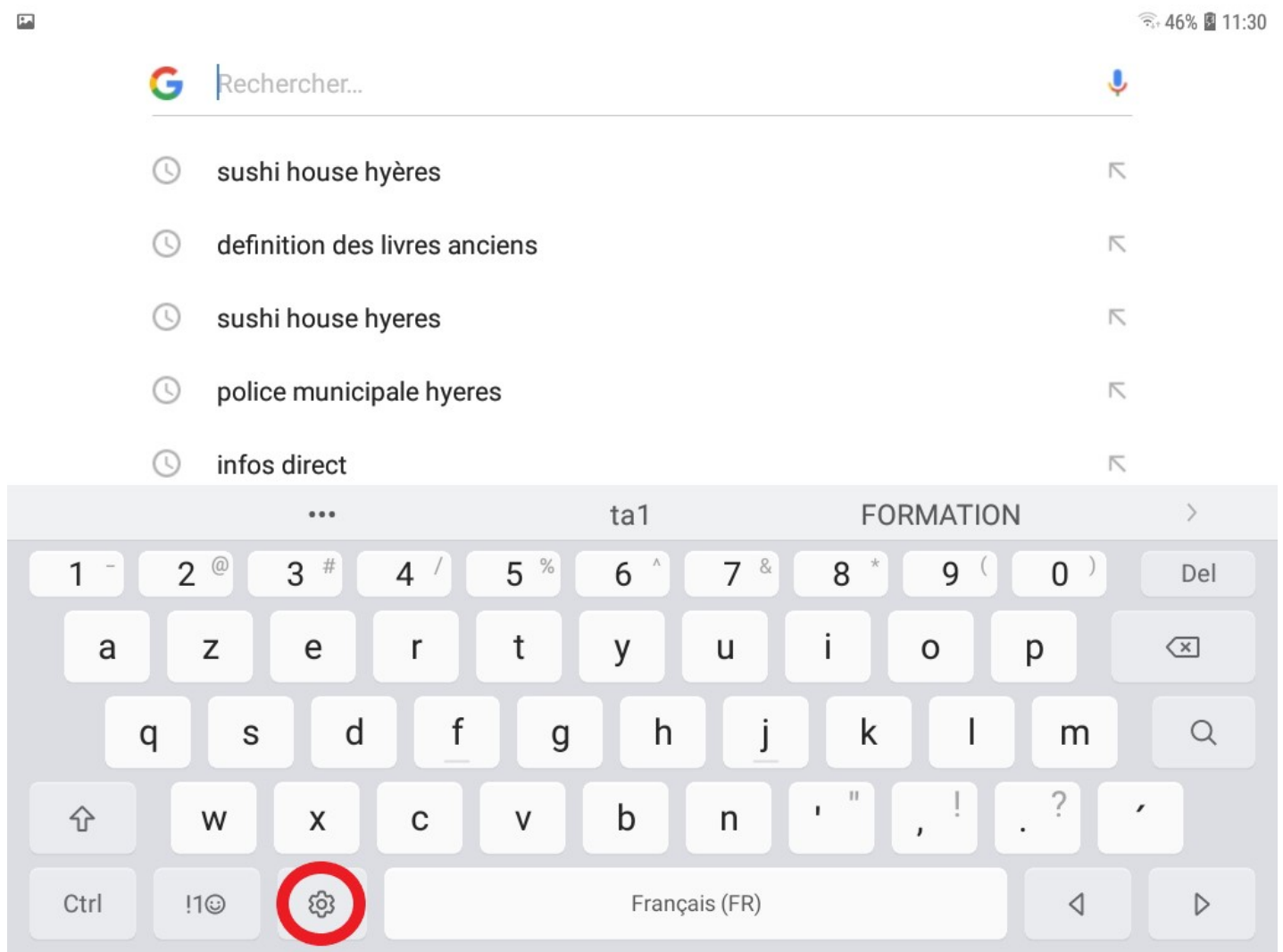
Écrit par Olivier

---

Vous pouvez écrire sur votre clavier comme si vous écriviez à la main, le doigt faisant office de stylo. Fonctionnalité gadget voire inutile pour certains, cette façon de procéder pourrait bien être utile à d'autres, surtout les allergiques du clavier, ou les personnes souhaitant une manière plus intuitive, plus instinctive pour formuler leurs recherches. Pour cela, faites apparaître le clavier. Dans notre exemple ci-dessous, nous avons pris la peine d'appuyer sur la barre de recherche Google, qui fait apparaître automatiquement le clavier virtuel.



Sélectionnez tout d'abord le premier bouton à gauche de la barre d'espace et faites un appui long dessus

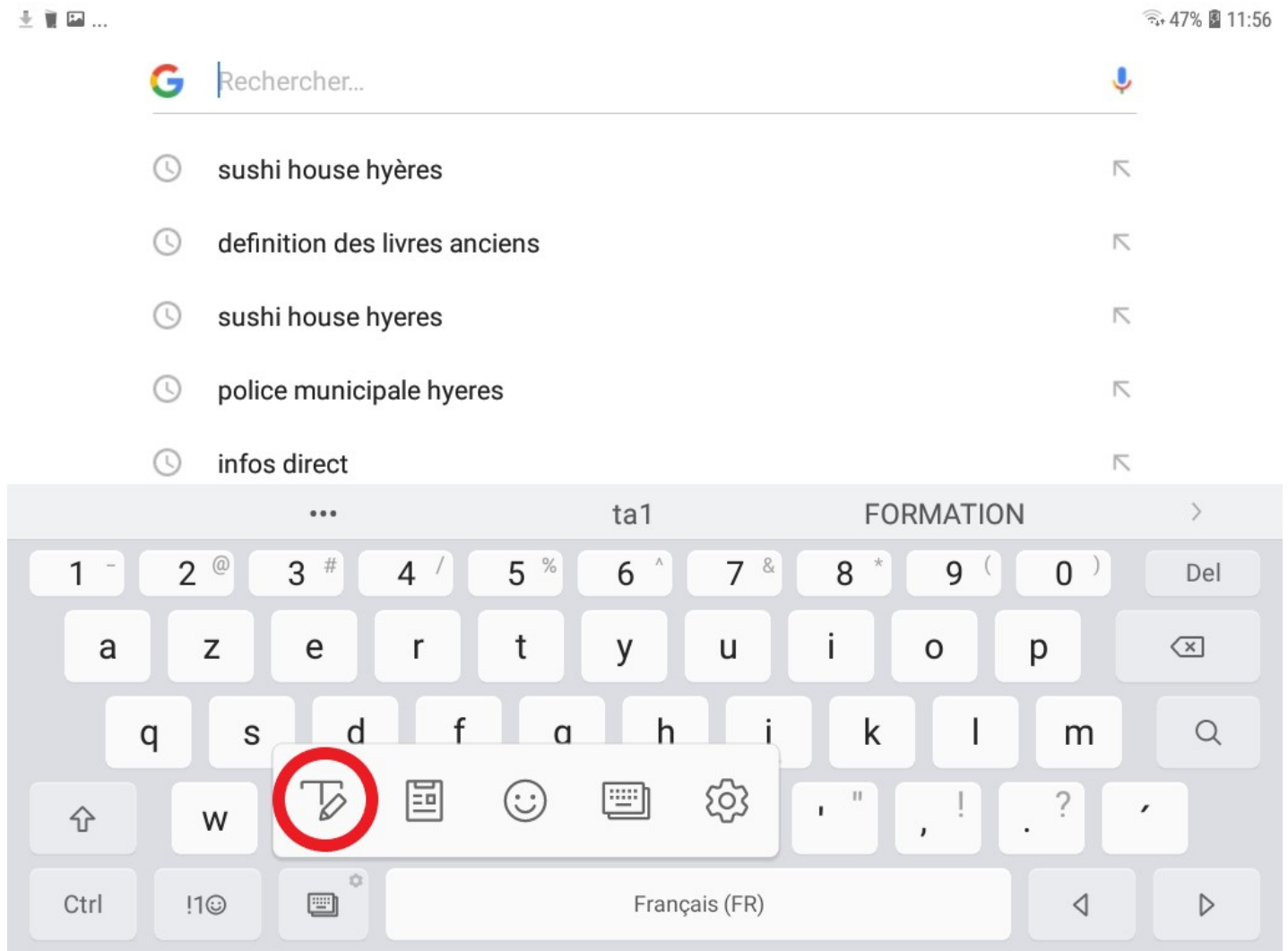


## Tuto Smartphones et Tablettes ANDROID : rédiger une recherche de façon manuscrite

Écrit par Olivier

---

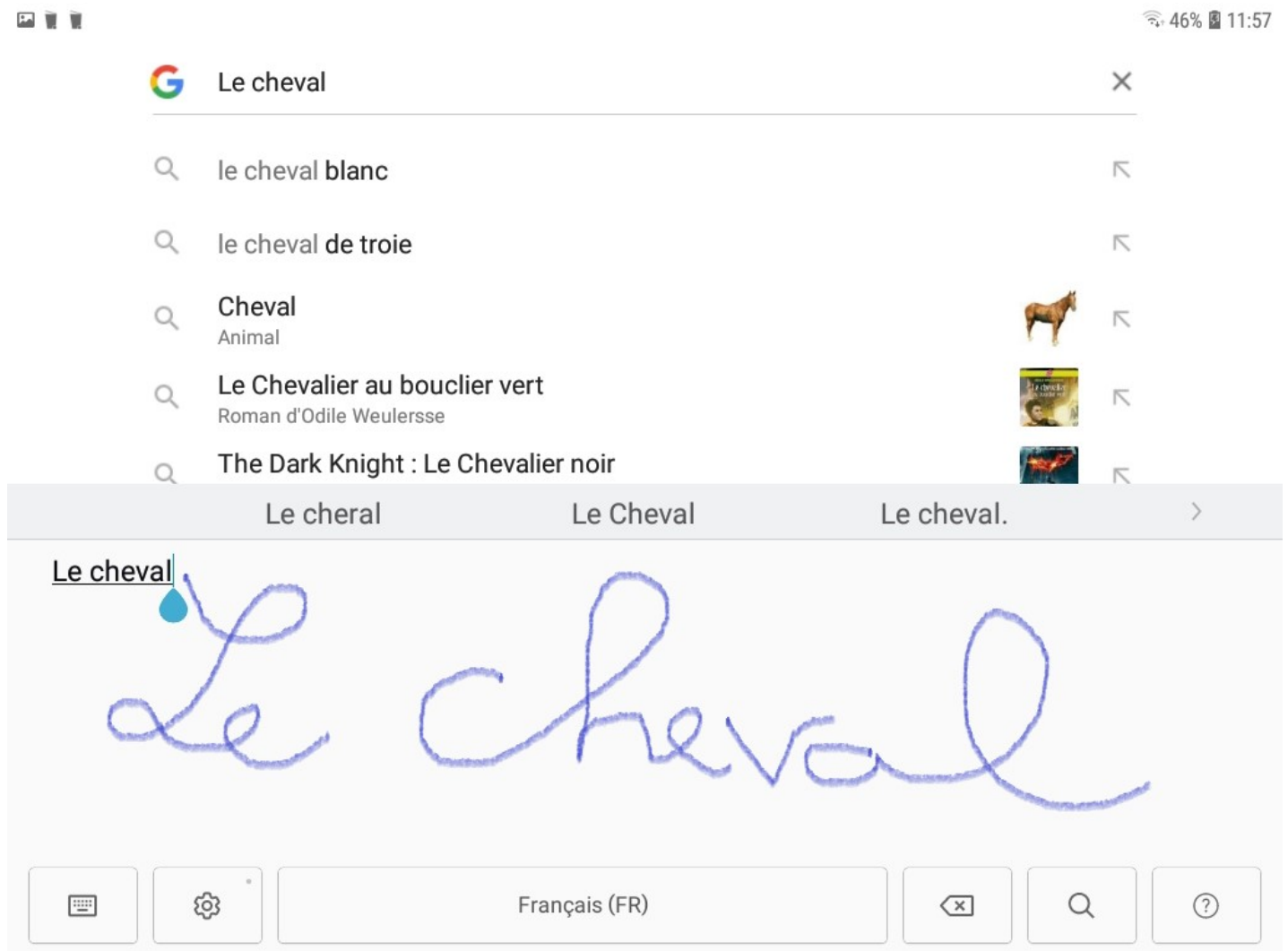
Un menu s'ouvre et cède la place à 5 nouveaux boutons. Effleurez le bouton représentant un stylo et un T



# Tuto Smartphones et Tablettes ANDROID : rédiger une recherche de façon manuscrite

Écrit par Olivier

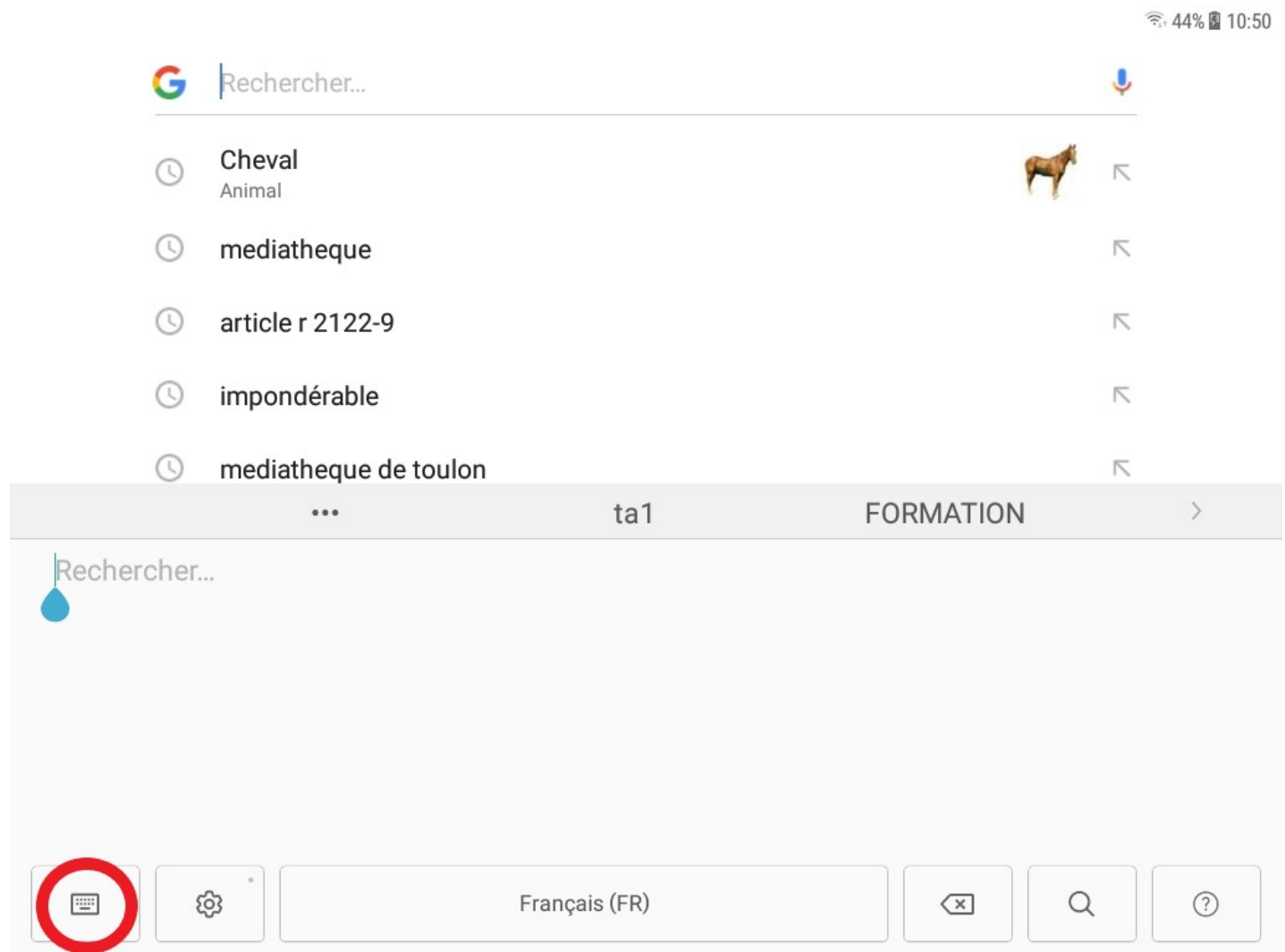
Le menu change et le clavier disparaît : vous pouvez écrire avec votre doigt dans ce nouvel espace et valider votre recherche en touchant la loupe



Pour récupérer votre clavier lambda, appuyez sur le bouton clavier en bas à gauche de votre écran

# Tuto Smartphones et Tablettes ANDROID : rédiger une recherche de façon manuscrite

Écrit par Olivier



(tutoriel réalisé en janvier 2020)